Графический диктант «Подарок»

4 года

Поставьте карандаш на чёрную точку и читайте ребёнку по одному шагу: число — сколько клеточек, стрелка — куда вести линию. Когда линия вернётся к точке, получится рисунок.

● 2 → 2 ↓ 2 ← 2 ↑



Ответ

Пройдите этот диктант онлайн: **newleaf.ua/ru/igry/graficheskij-diktant**

NEW LEAF

Графический диктант «Машинка»

4 года

Поставьте карандаш на чёрную точку и читайте ребёнку по одному шагу: число — сколько клеточек, стрелка — куда вести линию. Когда линия вернётся к точке, получится рисунок.

● 1 → 1 ↓ 1 → 1 ↓ 3 ← 1 ↑ 1 → 1 ↑

Ответ

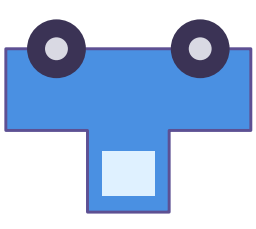

Пройдите этот диктант онлайн: **newleaf.ua/ru/igry/graficheskij-diktant**

NEW LEAF

Графический диктант «Сапожок»

4 года

Поставьте карандаш на чёрную точку и читайте ребёнку по одному шагу: число — сколько клеточек, стрелка — куда вести линию. Когда линия вернётся к точке, получится рисунок.

● 2 → 2 ↓ 1 → 1 ↓ 3 ← 3 ↑

Ответ



Пройдите этот диктант онлайн: **newleaf.ua/ru/igry/graficheskij-diktant**

NEW LEAF

Графический диктант «Лесенка»

4 года

Поставьте карандаш на чёрную точку и читайте ребёнку по одному шагу: число — сколько клеточек, стрелка — куда вести линию. Когда линия вернётся к точке, получится рисунок.

● 1 → 1 ↑ 1 → 1 ↑ 1 → 3 ↓ 3 ← 1 ↑

Ответ



Пройдите этот диктант онлайн: **newleaf.ua/ru/igry/graficheskij-diktant**

NEW LEAF

Графический диктант «Грибок»

4 года

Поставьте карандаш на чёрную точку и читайте ребёнку по одному шагу: число — сколько клеточек, стрелка — куда вести линию. Когда линия вернётся к точке, получится рисунок.

● 3→ 1↓ 1← 2↓ 1← 2↑ 1← 1↑



Ответ

Графический диктант «Зайчик»

4 года

Поставьте карандаш на чёрную точку и читайте ребёнку по одному шагу: число — сколько клеточек, стрелка — куда вести линию. Когда линия вернётся к точке, получится рисунок.

● 1 → 1 ↓ 1 → 1 ↑ 1 → 2 ↓ 3 ← 2 ↑

Ответ

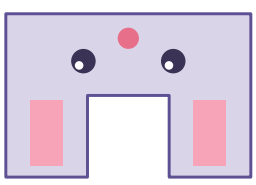

Пройдите этот диктант онлайн: **newleaf.ua/ru/igry/graficheskij-diktant**

NEW LEAF

Графический диктант «Трактор»

4 года

Поставьте карандаш на чёрную точку и читайте ребёнку по одному шагу: число — сколько клеточек, стрелка — куда вести линию. Когда линия вернётся к точке, получится рисунок.

● 1 → 1 ↓ 2 → 1 ↓ 3 ← 2 ↑



Ответ

Графический диктант «Цветок»

4 года

Поставьте карандаш на чёрную точку и читайте ребёнку по одному шагу: число — сколько клеточек, стрелка — куда вести линию. Когда линия вернётся к точке, получится рисунок.

● 1 → 1 ↓ 1 → 1 ↓ 1 ← 1 ↓ 1 ← 1 ↑ 1 ← 1 ↑ 1 → 1 ↑



Ответ

Графический диктант «Мороженое»

4 года

Поставьте карандаш на чёрную точку и читайте ребёнку по одному шагу: число — сколько клеточек, стрелка — куда вести линию. Когда линия вернётся к точке, получится рисунок.

● 3→ 2↓ 1← 1↓ 1← 1↑ 1← 2↑



Пройдите этот диктант онлайн: **newleaf.ua/ru/igry/graficheskij-diktant**

NEW LEAF

Графический диктант «Ракета»

4 года

Поставьте карандаш на чёрную точку и читайте ребёнку по одному шагу: число — сколько клеточек, стрелка — куда вести линию. Когда линия вернётся к точке, получится рисунок.

● 1 → 2 ↓ 1 → 1 ↓ 3 ← 1 ↑ 1 → 2 ↑

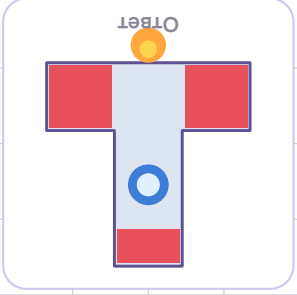

Графический диктант «Жук»

4 года

Поставьте карандаш на чёрную точку и читайте ребёнку по одному шагу: число — сколько клеточек, стрелка — куда вести линию. Когда линия вернётся к точке, получится рисунок.

● 1 → 1 ↓ 1 → 2 ↓ 3 ← 2 ↑ 1 → 1 ↑

Ответ

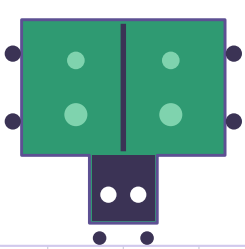

Пройдите этот диктант онлайн: **newleaf.ua/ru/igry/graficheskij-diktant**

NEW LEAF

Графический диктант «Улитка»

4 года

Поставьте карандаш на чёрную точку и читайте ребёнку по одному шагу: число — сколько клеточек, стрелка — куда вести линию. Когда линия вернётся к точке, получится рисунок.

● 2 → 3 ↓ 3 ← 1 ↑ 1 → 2 ↑

Ответ

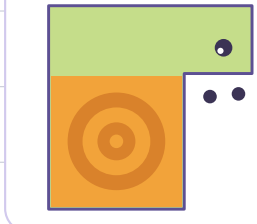

Пройдите этот диктант онлайн: **newleaf.ua/ru/igry/graficheskij-diktant**

NEW LEAF

Графический диктант «Птичка»

4 года

Поставьте карандаш на чёрную точку и читайте ребёнку по одному шагу: число — сколько клеточек, стрелка — куда вести линию. Когда линия вернётся к точке, получится рисунок.

● 1 → 3 ↓ 2 ← 1 ↑ 1 ← 1 ↑ 2 → 1 ↑

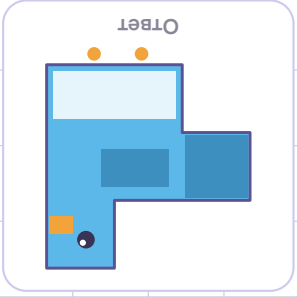

Графический диктант «Рыбка»

5 лет

Поставьте карандаш на чёрную точку и читайте ребёнку по одному шагу: число — сколько клеточек, стрелка — куда вести линию. Когда линия вернётся к точке, получится рисунок.

- 3 → 1 ↓ 1 → 1 ↑ 1 → 3 ↓ 1 ← 1 ↑ 1 ← 1 ↓ 3 ← 3 ↑



Ответ

Графический диктант «Кораблик»

5 лет

Поставьте карандаш на чёрную точку и читайте ребёнку по одному шагу: число — сколько клеточек, стрелка — куда вести линию. Когда линия вернётся к точке, получится рисунок.

● 1 → 1 ↓ 1 → 1 ↓ 1 → 1 ↓ 1 ← 1 ↓ 3 ← 1 ↑ 1 ← 1 ↑ 2 → 2 ↑

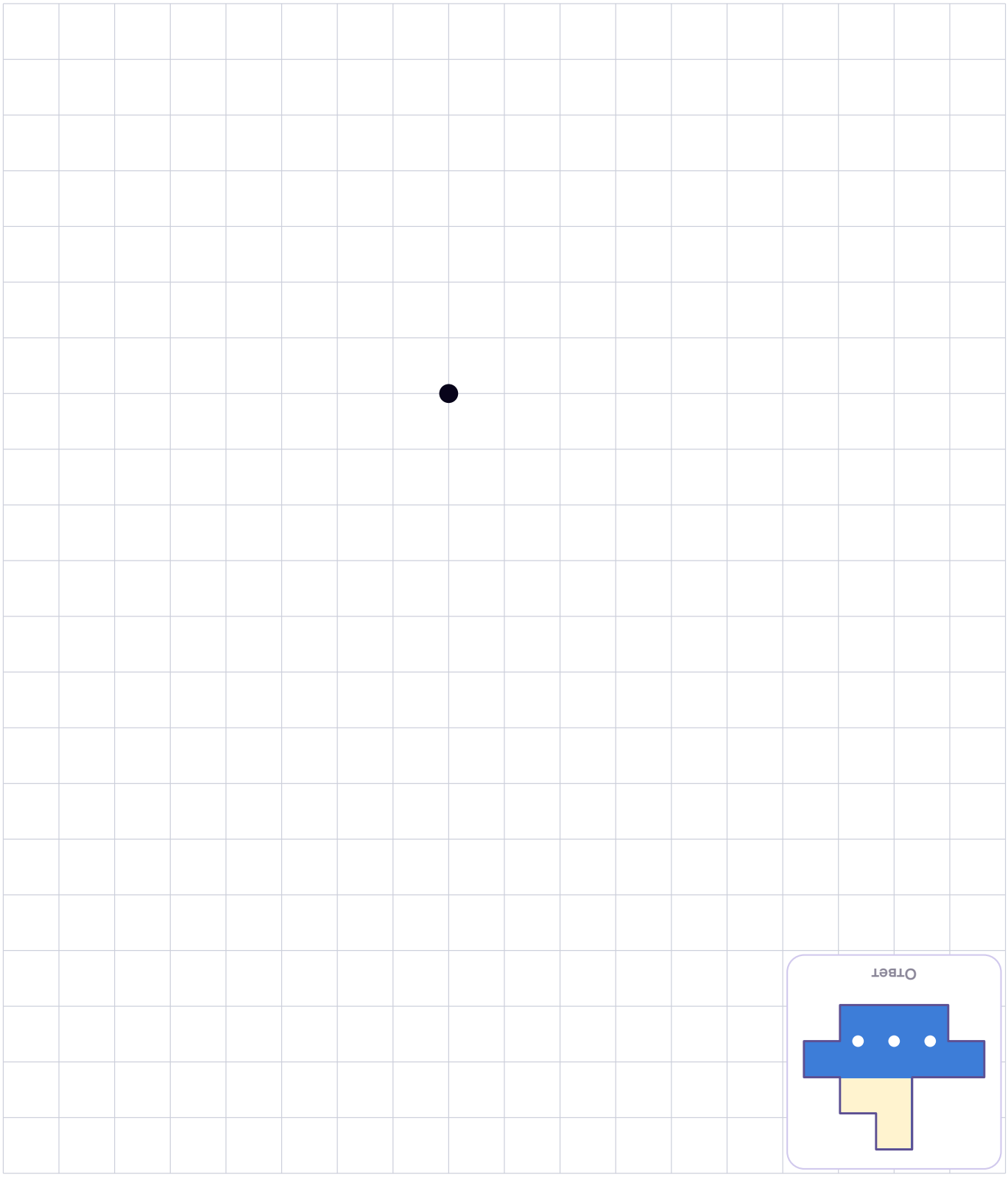

Ответ

Графический диктант «Домик»

5 лет

Поставьте карандаш на чёрную точку и читайте ребёнку по одному шагу: число — сколько клеточек, стрелка — куда вести линию. Когда линия вернётся к точке, получится рисунок.

- 3 → 1 ↓ 1 → 1 ↓ 1 ← 2 ↓ 3 ← 2 ↑ 1 ← 1 ↑ 1 → 1 ↑

Ответ



Графический диктант «Черепаха»

5 лет

Поставьте карандаш на чёрную точку и читайте ребёнку по одному шагу: число — сколько клеточек, стрелка — куда вести линию. Когда линия вернётся к точке, получится рисунок.

● 3→ 1↓ 2→ 1↓ 2← 1↓ 1← 1↑ 2← 1↓ 1← 2↑ 1→ 1↑



Ответ

Графический диктант «Бабочка»

5 лет

Поставьте карандаш на чёрную точку и читайте ребёнку по одному шагу: число — сколько клеточек, стрелка — куда вести линию. Когда линия вернётся к точке, получится рисунок.

- 2 → 1 ↓ 1 → 1 ↑ 2 → 3 ↓ 2 ← 1 ↑ 1 ← 1 ↓ 2 ← 3 ↑

Ответ

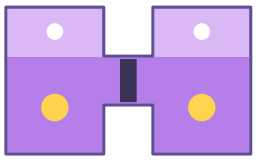

Пройдите этот диктант онлайн: **newleaf.ua/ru/igry/graficheskij-diktant**

NEW LEAF

Графический диктант «Ёжик»

5 лет

Поставьте карандаш на чёрную точку и читайте ребёнку по одному шагу: число — сколько клеточек, стрелка — куда вести линию. Когда линия вернётся к точке, получится рисунок.

● 1 → 1 ↓ 1 → 1 ↑ 1 → 1 ↓ 2 → 1 ↓ 2 ← 1 ↓ 3 ← 3 ↑

Ответ

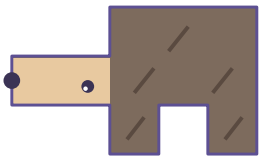

Графический диктант «Мишка»

5 лет

Поставьте карандаш на чёрную точку и читайте ребёнку по одному шагу: число — сколько клеточек, стрелка — куда вести линию. Когда линия вернётся к точке, получится рисунок.

● 1 → 1 ↓ 3 → 1 ↑ 1 → 3 ↓ 1 ← 1 ↓ 3 ← 1 ↑ 1 ← 3 ↑

Ответ

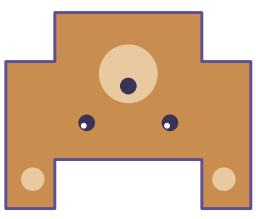

Графический диктант «Пчёлка»

5 лет

Поставьте карандаш на чёрную точку и читайте ребёнку по одному шагу: число — сколько клеточек, стрелка — куда вести линию. Когда линия вернётся к точке, получится рисунок.

- 2 → 1 ↓ 1 → 1 ↓ 1 → 1 ↓ 1 ← 1 ↓ 3 ← 1 ↑
  1 ← 1 ↑ 1 → 2 ↑



Ответ

Графический диктант «Воробей»

5 лет

Поставьте карандаш на чёрную точку и читайте ребёнку по одному шагу: число — сколько клеточек, стрелка — куда вести линию. Когда линия вернётся к точке, получится рисунок.

- 2 → 1 ↓ 1 → 2 ↓ 3 ← 1 ↓ 1 ← 1 ↑ 2 ← 1 ↑ 1 → 1 ↑ 2 → 1 ↑



Ответ

Графический диктант «Сорока»

5 лет

Поставьте карандаш на чёрную точку и читайте ребёнку по одному шагу: число — сколько клеточек, стрелка — куда вести линию. Когда линия вернётся к точке, получится рисунок.

● 2→ 3↓ 2← 1↓ 1← 1↑ 3← 1↑ 2→ 1↑ 2→ 1↑

Ответ

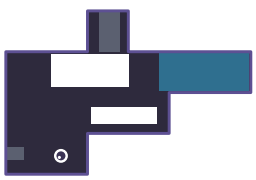

Графический диктант «Муха»

5 лет

Поставьте карандаш на чёрную точку и читайте ребёнку по одному шагу: число — сколько клеточек, стрелка — куда вести линию. Когда линия вернётся к точке, получится рисунок.

- 2 → 1 ↓ 1 → 1 ↑ 2 → 2 ↓ 2 ← 1 ↓ 1 ← 1 ↑ 2 ← 2 ↑



Ответ

Графический диктант «Чайник»

5 лет

Поставьте карандаш на чёрную точку и читайте ребёнку по одному шагу: число — сколько клеточек, стрелка — куда вести линию. Когда линия вернётся к точке, получится рисунок.

● 1 → 1 ↓ 1 → 1 ↓ 1 → 1 ↓ 1 ← 1 ↓ 3 ← 1 ↑ 1 ← 2 ↑ 2 → 1 ↑

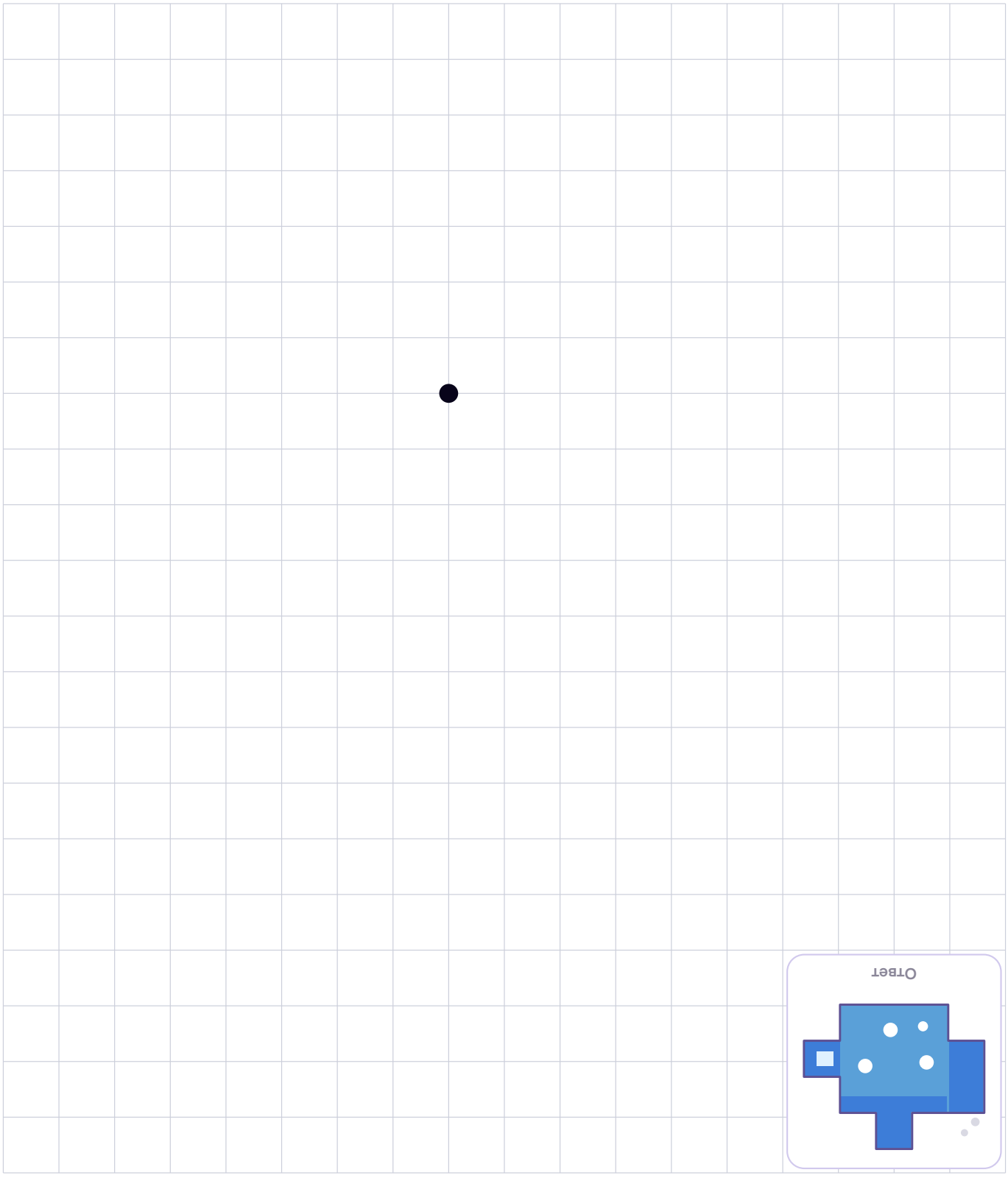

Ответ

Графический диктант «Котик»

6 лет

Поставьте карандаш на чёрную точку и читайте ребёнку по одному шагу: число — сколько клеточек, стрелка — куда вести линию. Когда линия вернётся к точке, получится рисунок.

● 1 → 1 ↓ 1 → 1 ↑ 1 → 3 ↓ 1 → 1 ↓ 1 → 2 ↑

1 → 3 ↓ 2 ← 1 ↓ 5 ← 3 ↑ 1 → 3 ↑



Ответ

Пройдите этот диктант онлайн: **newleaf.ua/ru/igry/graficheskij-diktant**

NEW LEAF

Графический диктант «Робот»

6 лет

Поставьте карандаш на чёрную точку и читайте ребёнку по одному шагу: число — сколько клеточек, стрелка — куда вести линию. Когда линия вернётся к точке, получится рисунок.

● 1 → 1 ↓ 1 → 2 ↓ 1 → 1 ↓ 1 ← 3 ↓ 1 ← 1 ↑
1 ← 1 ↓ 1 ← 3 ↑ 1 ← 1 ↑ 1 → 2 ↑ 1 → 1 ↑

Ответ

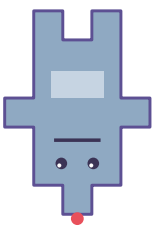

Пройдите этот диктант онлайн: **newleaf.ua/ru/igry/graficheskij-diktant**

NEW LEAF

Графический диктант «Башня»

6 лет

Поставьте карандаш на чёрную точку и читайте ребёнку по одному шагу: число — сколько клеточек, стрелка — куда вести линию. Когда линия вернётся к точке, получится рисунок.

● 1 → 1 ↓ 1 → 1 ↑ 1 → 1 ↓ 1 → 1 ↑ 1 → 2 ↓
1 ← 4 ↓ 3 ← 4 ↑ 1 ← 2 ↑

Ответ

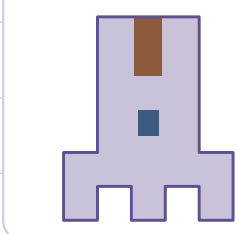

Графический диктант «Сердечко»

6 лет

Поставьте карандаш на чёрную точку и читайте ребёнку по одному шагу: число — сколько клеточек, стрелка — куда вести линию. Когда линия вернётся к точке, получится рисунок.

● 2→ 1↓ 1→ 1↑ 2→ 2↓ 1← 1↓ 1← 1↓
1← 1↑ 1← 1↑ 1← 2↑

Ответ



Графический диктант «Ёлочка»

6 лет

Поставьте карандаш на чёрную точку и читайте ребёнку по одному шагу: число — сколько клеточек, стрелка — куда вести линию. Когда линия вернётся к точке, получится рисунок.

● 1 → 1 ↓ 1 → 1 ↓ 1 → 1 ↓ 1 → 1 ↓ 3 ← 2 ↓
1 ← 2 ↑ 3 ← 1 ↑ 1 → 1 ↑ 1 → 1 ↑ 1 → 1 ↑



Ответ

Графический диктант «Жираф»

6 лет

Поставьте карандаш на чёрную точку и читайте ребёнку по одному шагу: число — сколько клеточек, стрелка — куда вести линию. Когда линия вернётся к точке, получится рисунок.

● 2→ 1↓ 1→ 1↓ 2← 2↓ 1→ 3↓ 1← 1↑
2← 1↓ 1← 3↑ 2→ 4↑

Ответ



Графический диктант «Слоник»

6 лет

Поставьте карандаш на чёрную точку и читайте ребёнку по одному шагу: число — сколько клеточек, стрелка — куда вести линию. Когда линия вернётся к точке, получится рисунок.

● 3→ 1↓ 2→ 3↓ 1← 1↑ 2← 1↓ 1← 2↑
1← 2↓ 1← 3↑ 1→ 1↑



Ответ

Графический диктант «Поезд»

6 лет

Поставьте карандаш на чёрную точку и читайте ребёнку по одному шагу: число — сколько клеточек, стрелка — куда вести линию. Когда линия вернётся к точке, получится рисунок.

● 2→ 2↓ 1→ 1↑ 2→ 1↑ 1→ 1↓ 1→ 2↓

2← 1↓ 1← 1↑ 2← 1↓ 1← 1↑ 1← 3↑

Ответ

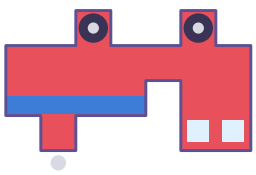

Пройдите этот диктант онлайн: **newleaf.ua/ru/igry/graficheskij-diktant**

NEW LEAF

Графический диктант «Самолёт»

6 лет

Поставьте карандаш на чёрную точку и читайте ребёнку по одному шагу: число — сколько клеточек, стрелка — куда вести линию. Когда линия вернётся к точке, получится рисунок.

● 1 → 1 ↓ 2 → 1 ↓ 2 ← 1 ↓ 1 → 1 ↓ 3 ← 1 ↑
1 → 1 ↑ 2 ← 1 ↑ 2 → 1 ↑

Ответ

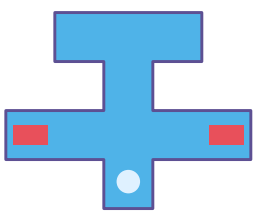

Пройдите этот диктант онлайн: **newleaf.ua/ru/igry/graficheskij-diktant**

NEW LEAF

Графический диктант «Медведь»

6 лет

Поставьте карандаш на чёрную точку и читайте ребёнку по одному шагу: число — сколько клеточек, стрелка — куда вести линию. Когда линия вернётся к точке, получится рисунок.

● 1 → 4 ↓ 1 ← 1 ↓ 2 ← 1 ↑ 2 ← 1 ↓ 2 ← 3 ↑
1 → 1 ↑ 5 → 1 ↑

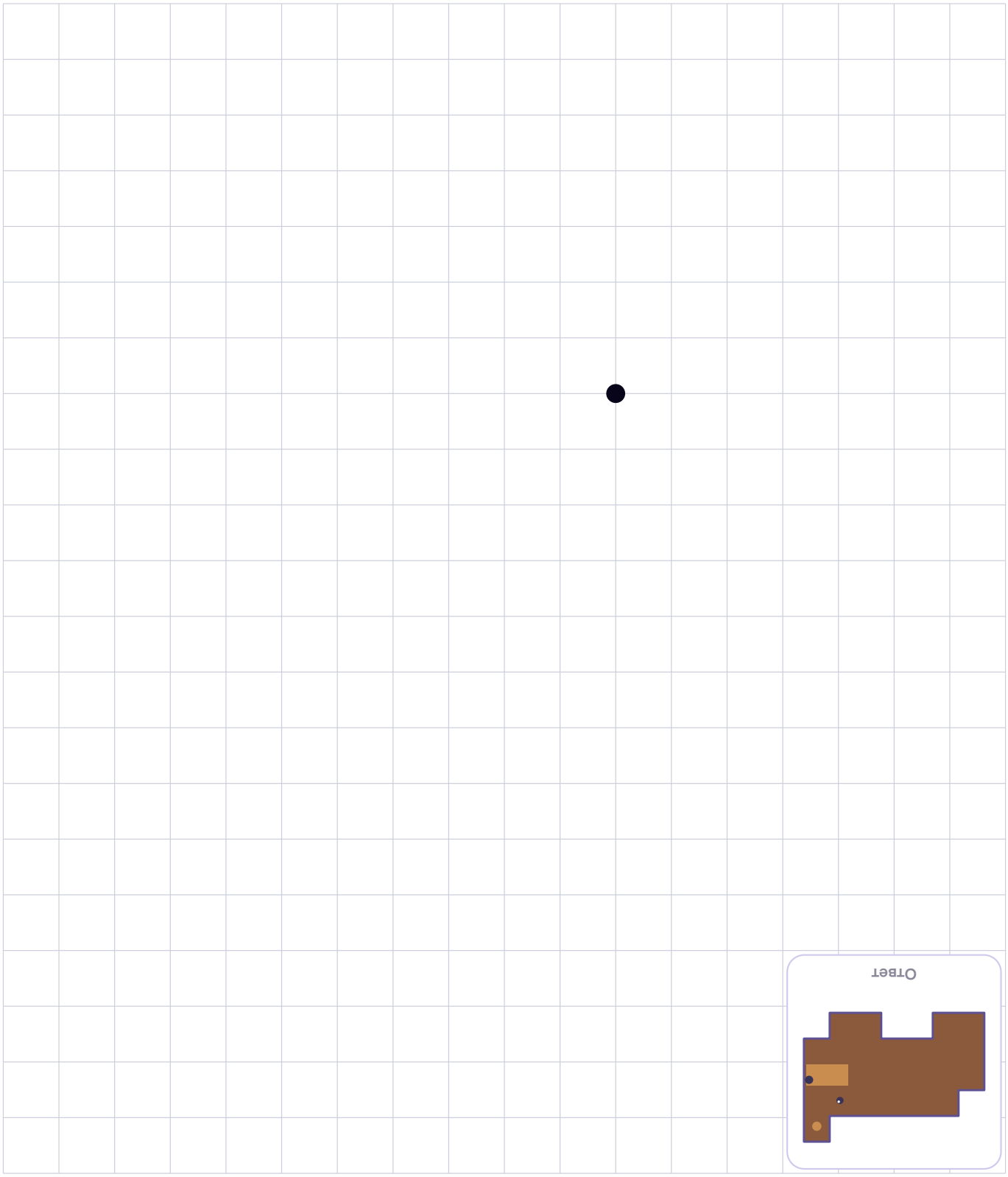

Ответ

Графический диктант «Волк»

6 лет

Поставьте карандаш на чёрную точку и читайте ребёнку по одному шагу: число — сколько клеточек, стрелка — куда вести линию. Когда линия вернётся к точке, получится рисунок.

● 1 → 1 ↓ 1 → 1 ↑ 1 → 3 ↓ 1 ← 1 ↓ 1 ← 1 ↓

1 ← 1 ↑ 2 ← 1 ↓ 1 ← 2 ↑ 1 ← 1 ↑ 4 → 2 ↑

Ответ

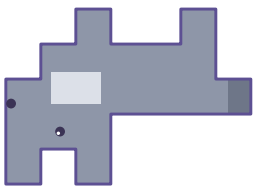

Пройдите этот диктант онлайн: **newleaf.ua/ru/igry/graficheskij-diktant**

NEW LEAF

Графический диктант «Лисичка»

6 лет

Поставьте карандаш на чёрную точку и читайте ребёнку по одному шагу: число — сколько клеточек, стрелка — куда вести линию. Когда линия вернётся к точке, получится рисунок.

● 1 → 1 ↓ 1 → 1 ↑ 1 → 3 ↓ 1 ← 1 ↓ 1 ← 1 ↑

2 ← 1 ↓ 1 ← 1 ↑ 1 ← 1 ↑ 3 → 2 ↑

Ответ

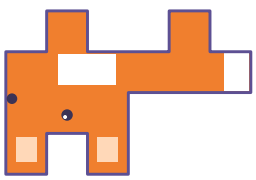

Пройдите этот диктант онлайн: **newleaf.ua/ru/igry/graficheskij-diktant**

NEW LEAF

Графический диктант «Белочка»

6 лет

Поставьте карандаш на чёрную точку и читайте ребёнку по одному шагу: число — сколько клеточек, стрелка — куда вести линию. Когда линия вернётся к точке, получится рисунок.

● 1 → 3 ↓ 1 → 2 ↑ 1 → 1 ↑ 1 → 1 ↓ 1 → 1 ↓

1 ← 3 ↓ 4 ← 1 ↑ 1 ← 3 ↑ 1 → 1 ↑



Ответ

Пройдите этот диктант онлайн: **newleaf.ua/ru/igry/graficheskij-diktant**

NEW LEAF

Графический диктант «Олень»

6 лет

Поставьте карандаш на чёрную точку и читайте ребёнку по одному шагу: число — сколько клеточек, стрелка — куда вести линию. Когда линия вернётся к точке, получится рисунок.

● 1 → 1 ↓ 1 → 1 ↑ 1 → 3 ↓ 3 → 1 ↓ 1 → 1 ↓

1 ← 2 ↓ 1 ← 2 ↑ 3 ← 2 ↓ 1 ← 5 ↑ 1 ← 2 ↑

Ответ



Пройдите этот диктант онлайн: **newleaf.ua/ru/igry/graficheskij-diktant**

NEW LEAF

Графический диктант «Верблюд»

6 лет

Поставьте карандаш на чёрную точку и читайте ребёнку по одному шагу: число — сколько клеточек, стрелка — куда вести линию. Когда линия вернётся к точке, получится рисунок.

● 1→ 1↓ 1→ 1↑ 1→ 1↓ 2→ 1↑ 1→ 2↓

1← 3↓ 1← 2↑ 4← 2↓ 1← 4↑ 1→ 1↑



Ответ

Графический диктант «Аист»

6 лет

Поставьте карандаш на чёрную точку и читайте ребёнку по одному шагу: число — сколько клеточек, стрелка — куда вести линию. Когда линия вернётся к точке, получится рисунок.

● 3→ 1↓ 2← 5↓ 1← 2↑ 1← 1↓ 1← 1↑ 1← 2↑ 3→ 2↑

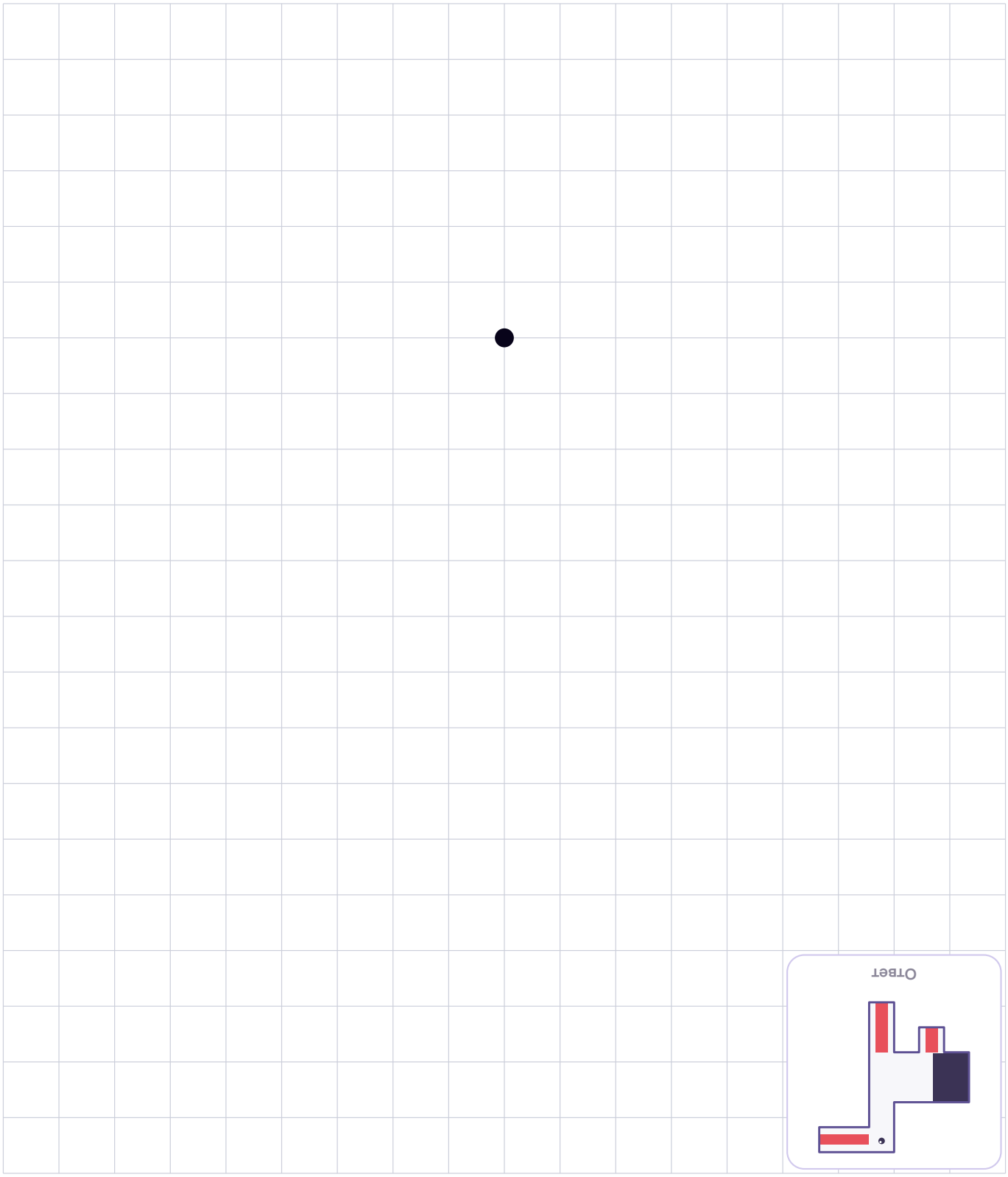

Ответ

Графический диктант «Страус»

6 лет

Поставьте карандаш на чёрную точку и читайте ребёнку по одному шагу: число — сколько клеточек, стрелка — куда вести линию. Когда линия вернётся к точке, получится рисунок.

● 2→ 1↓ 1← 4↓ 1← 2↓ 1← 2↑ 1← 2↓
1← 2↑ 2← 1↑ 1→ 1↑ 4→ 3↑

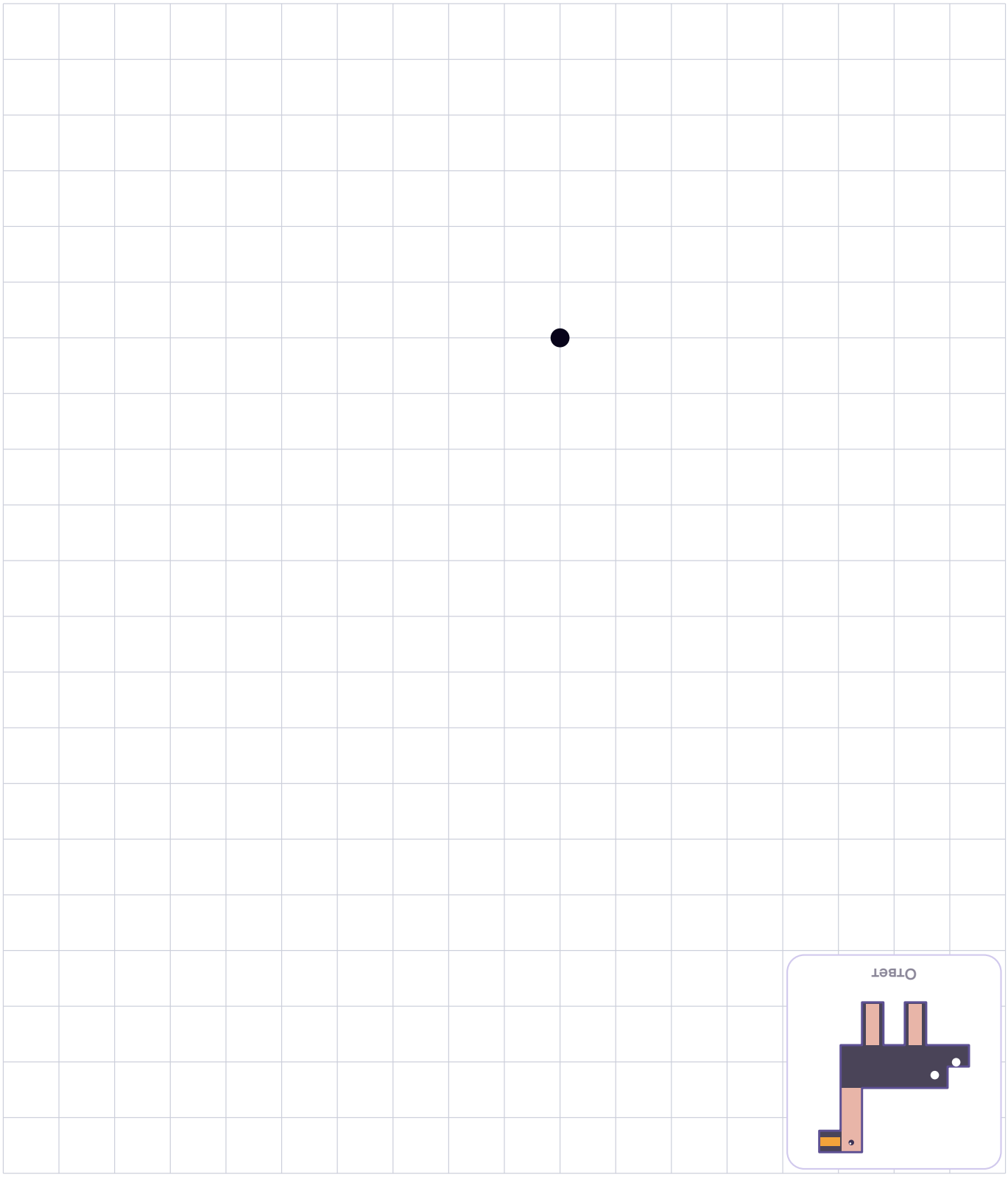

Ответ

Графический диктант «Дятел»

6 лет

Поставьте карандаш на чёрную точку и читайте ребёнку по одному шагу: число — сколько клеточек, стрелка — куда вести линию. Когда линия вернётся к точке, получится рисунок.

● 1 → 1 ↓ 2 → 1 ↑ 2 → 2 ↓ 1 → 2 ↓ 1 ← 1 ↓
1 ← 2 ↓ 1 ← 5 ↑ 2 ← 3 ↓ 1 ← 5 ↑

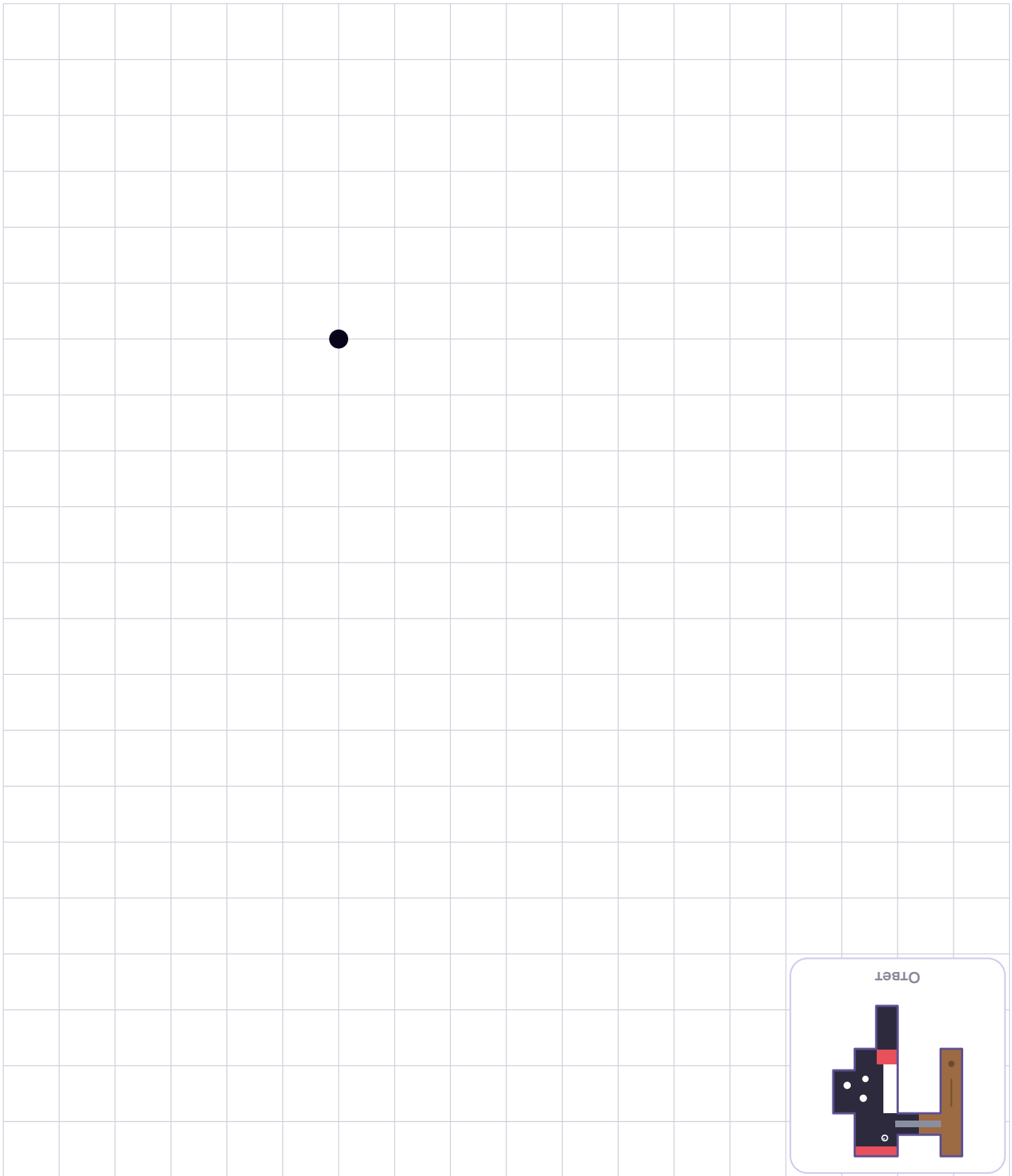

Ответ

Пройдите этот диктант онлайн: **newleaf.ua/ru/igry/graficheskij-diktant**

NEW LEAF

Графический диктант «Ослик»

6 лет

Поставьте карандаш на чёрную точку и читайте ребёнку по одному шагу: число — сколько клеточек, стрелка — куда вести линию. Когда линия вернётся к точке, получится рисунок.

● 1 → 1 ↓ 1 → 1 ↑ 1 → 2 ↓ 3 → 3 ↓ 1 ← 1 ↑

1 ← 1 ↓ 1 ← 1 ↑ 1 ← 1 ↓ 1 ← 3 ↑ 1 ← 2 ↑

Ответ

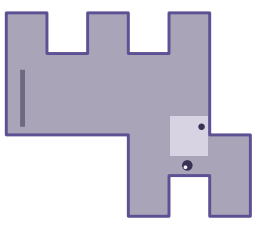

Пройдите этот диктант онлайн: **newleaf.ua/ru/igry/graficheskij-diktant**

NEW LEAF