Графічний диктант «Подарунок»

4 роки

Поставте олівець на чорну крапку й читайте дитині по одному кроку: число — скільки клітинок, стрілка — куди вести лінію. Коли лінія повернеться до крапки, вийде малюнок.

- 2 → 2 ↓ 2 ← 2 ↑

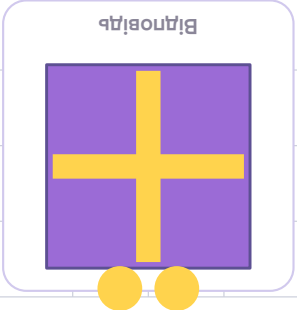

Графічний диктант «Машинка»

4 роки

Поставте олівець на чорну крапку й читайте дитині по одному кроку: число — скільки клітинок, стрілка — куди вести лінію. Коли лінія повернеться до крапки, вийде малюнок.

● 1 → 1 ↓ 1 → 1 ↓ 3 ← 1 ↑ 1 → 1 ↑

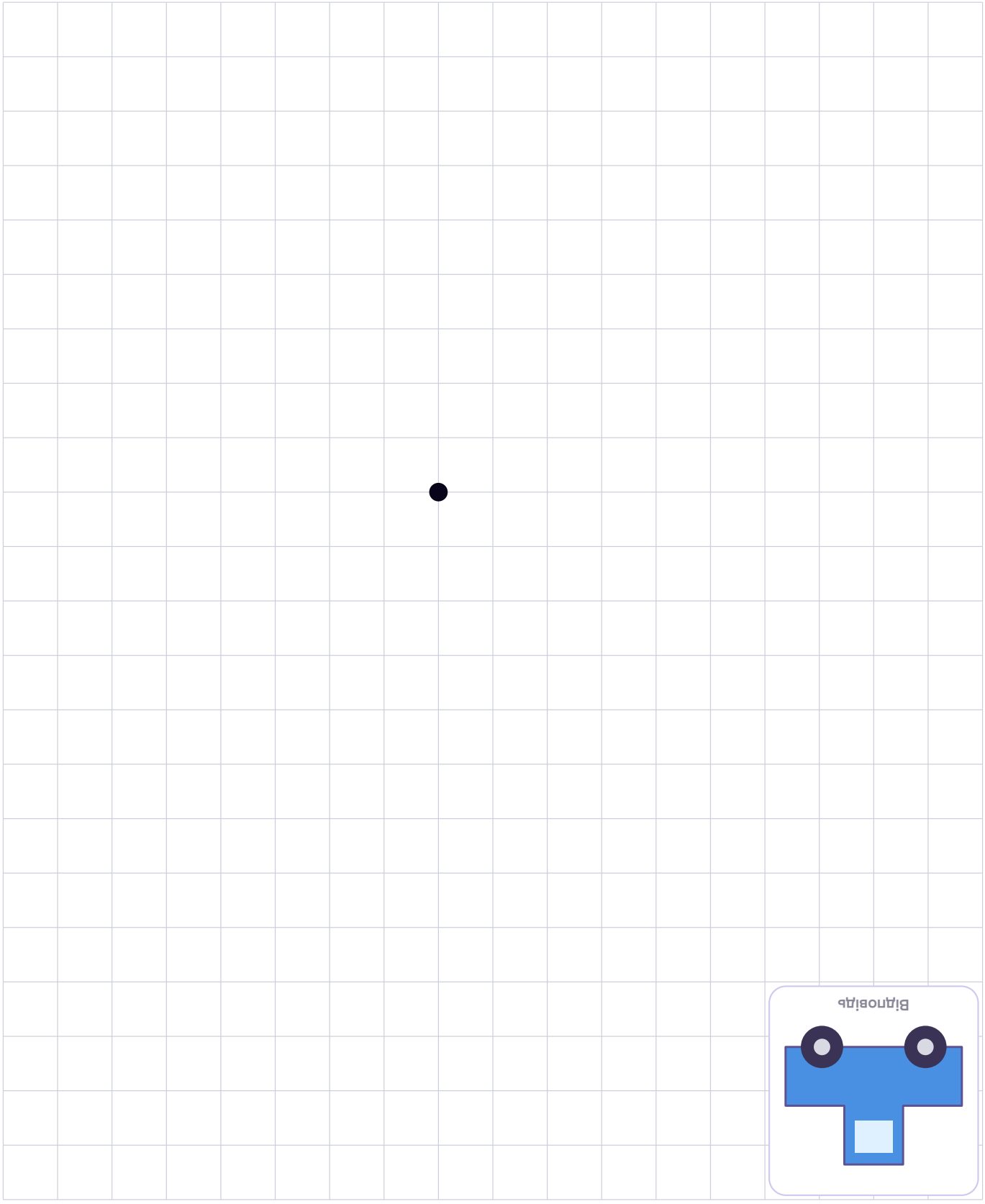

Графічний диктант «Чобіток»

4 роки

Поставте олівець на чорну крапку й читайте дитині по одному кроку: число — скільки клітинок, стрілка — куди вести лінію. Коли лінія повернеться до крапки, вийде малюнок.

● 2→ 2↓ 1→ 1↓ 3← 3↑



Відповідь

Графічний диктант «Сходинки»

4 роки

Поставте олівець на чорну крапку й читайте дитині по одному кроку: число — скільки клітинок, стрілка — куди вести лінію. Коли лінія повернеться до крапки, вийде малюнок.

● 1 → 1 ↑ 1 → 1 ↑ 1 → 3 ↓ 3 ← 1 ↑

Відповідь



Графічний диктант «Грибочок»

4 роки

Поставте олівець на чорну крапку й читайте дитині по одному кроку: число — скільки клітинок, стрілка — куди вести лінію. Коли лінія повернеться до крапки, вийде малюнок.

● 3→ 1↓ 1← 2↓ 1← 2↑ 1← 1↑

Відповідь

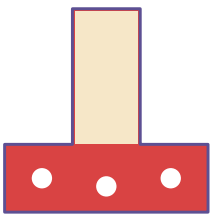

Графічний диктант «Зайчик»

4 роки

Поставте олівець на чорну крапку й читайте дитині по одному кроку: число — скільки клітинок, стрілка — куди вести лінію. Коли лінія повернеться до крапки, вийде малюнок.

● 1 → 1 ↓ 1 → 1 ↑ 1 → 2 ↓ 3 ← 2 ↑

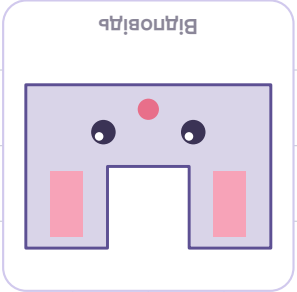

Графічний диктант «Трактор»

4 роки

Поставте олівець на чорну крапку й читайте дитині по одному кроку: число — скільки клітинок, стрілка — куди вести лінію. Коли лінія повернеться до крапки, вийде малюнок.

● 1 → 1 ↓ 2 → 1 ↓ 3 ← 2 ↑

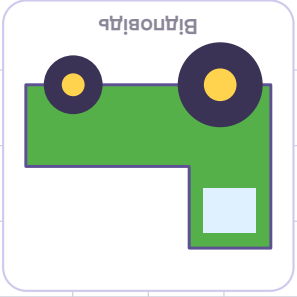

Графічний диктант «Квітка»

4 роки

Поставте олівець на чорну крапку й читайте дитині по одному кроку: число — скільки клітинок, стрілка — куди вести лінію. Коли лінія повернеться до крапки, вийде малюнок.

- 1 → 1 ↓ 1 → 1 ↓ 1 ← 1 ↓ 1 ← 1 ↑ 1 ← 1 ↑
  1 → 1 ↑

Відповідь



Графічний диктант «Морозиво»

4 роки

Поставте олівець на чорну крапку й читайте дитині по одному кроку: число — скільки клітинок, стрілка — куди вести лінію. Коли лінія повернеться до крапки, вийде малюнок.

● 3→ 2↓ 1← 1↓ 1← 1↑ 1← 2↑

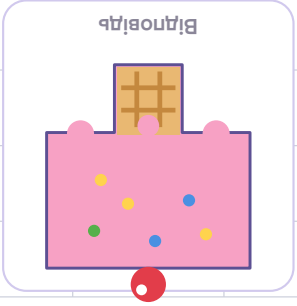

Графічний диктант «Ракета»

4 роки

Поставте олівець на чорну крапку й читайте дитині по одному кроку: число — скільки клітинок, стрілка — куди вести лінію. Коли лінія повернеться до крапки, вийде малюнок.

● 1 → 2 ↓ 1 → 1 ↓ 3 ← 1 ↑ 1 → 2 ↑

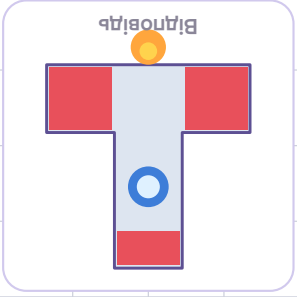

Графічний диктант «Жук»

4 роки

Поставте олівець на чорну крапку й читайте дитині по одному кроку: число — скільки клітинок, стрілка — куди вести лінію. Коли лінія повернеться до крапки, вийде малюнок.

● 1 → 1 ↓ 1 → 2 ↓ 3 ← 2 ↑ 1 → 1 ↑



Графічний диктант «Равлик»

4 роки

Поставте олівець на чорну крапку й читайте дитині по одному кроку: число — скільки клітинок, стрілка — куди вести лінію. Коли лінія повернеться до крапки, вийде малюнок.

● 2→ 3↓ 3← 1↑ 1→ 2↑

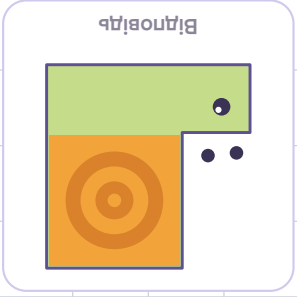

Пройдіть цей диктант онлайн: **newleaf.ua/igry/hrafichnyj-dyktant**

NEW LEAF

Графічний диктант «Пташка»

4 роки

Поставте олівець на чорну крапку й читайте дитині по одному кроку: число — скільки клітинок, стрілка — куди вести лінію. Коли лінія повернеться до крапки, вийде малюнок.

● 1 → 3 ↓ 2 ← 1 ↑ 1 ← 1 ↑ 2 → 1 ↑

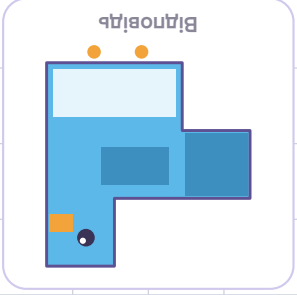

Графічний диктант «Рибка»

5 років

Поставте олівець на чорну крапку й читайте дитині по одному кроку: число — скільки клітинок, стрілка — куди вести лінію. Коли лінія повернеться до крапки, вийде малюнок.

- 3 → 1 ↓ 1 → 1 ↑ 1 → 3 ↓ 1 ← 1 ↑ 1 ← 1 ↓ 3 ← 3 ↑



Відповідь

Графічний диктант «Кораблик»

5 років

Поставте олівець на чорну крапку й читайте дитині по одному кроку: число — скільки клітинок, стрілка — куди вести лінію. Коли лінія повернеться до крапки, вийде малюнок.

- 1 → 1 ↓ 1 → 1 ↓ 1 → 1 ↓ 1 ← 1 ↓ 3 ← 1 ↑
  1 ← 1 ↑ 2 → 2 ↑

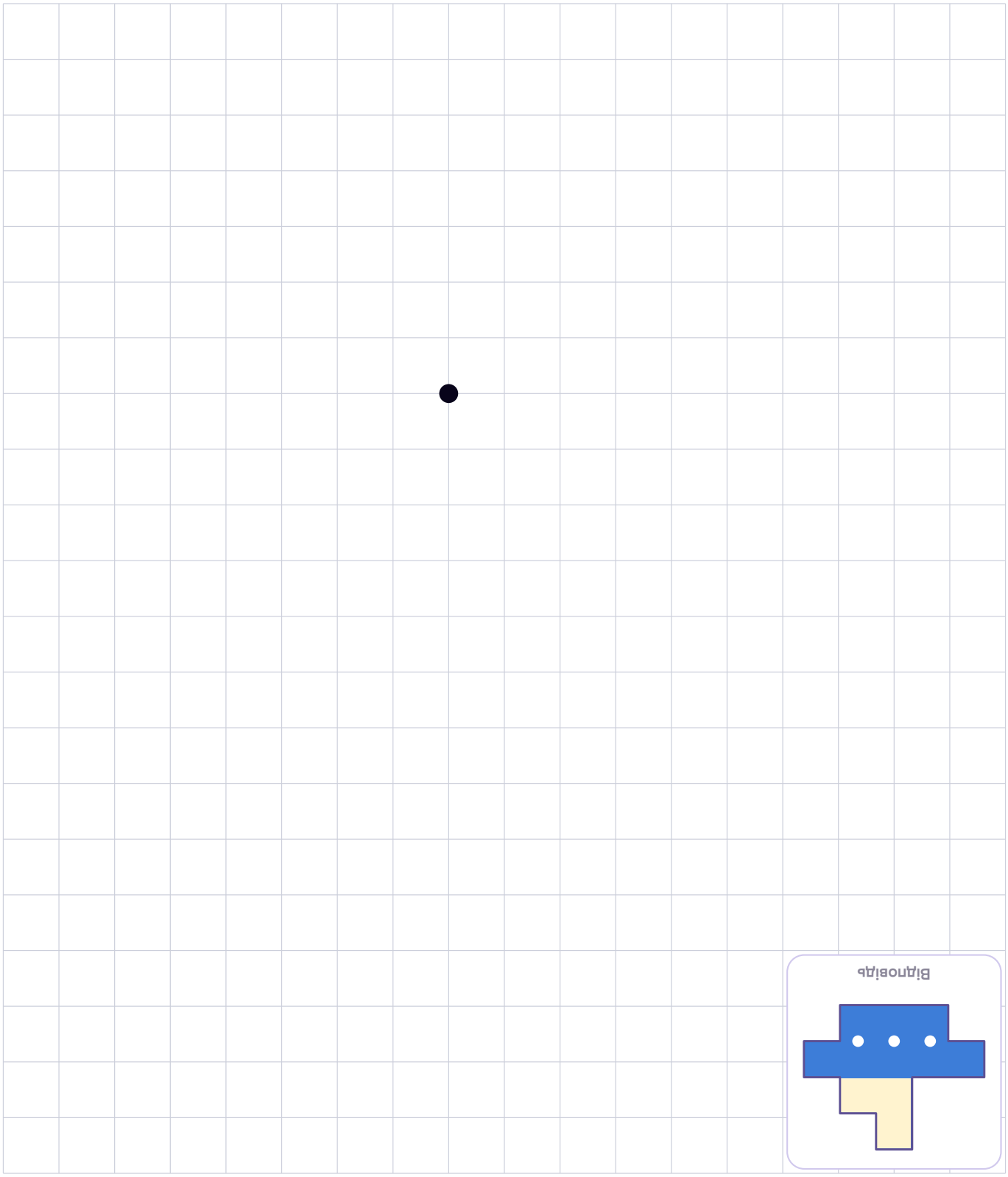

Пройдіть цей диктант онлайн: **newleaf.ua/igry/hrafichnyj-dyktant**

NEW LEAF

Графічний диктант «Будиночок»

5 років

Поставте олівець на чорну крапку й читайте дитині по одному кроку: число — скільки клітинок, стрілка — куди вести лінію. Коли лінія повернеться до крапки, вийде малюнок.

- 3 → 1 ↓ 1 → 1 ↓ 1 ← 2 ↓ 3 ← 2 ↑ 1 ← 1 ↑ 1 → 1 ↑

Відповідь



Графічний диктант «Черепаха»

5 років

Поставте олівець на чорну крапку й читайте дитині по одному кроку: число — скільки клітинок, стрілка — куди вести лінію. Коли лінія повернеться до крапки, вийде малюнок.

- 3→ 1↓ 2→ 1↓ 2← 1↓ 1← 1↑ 2← 1↓ 1← 2↑ 1→ 1↑

Відповідь

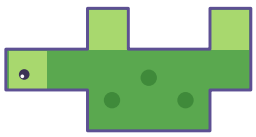

Графічний диктант «Метелик»

5 років

Поставте олівець на чорну крапку й читайте дитині по одному кроку: число — скільки клітинок, стрілка — куди вести лінію. Коли лінія повернеться до крапки, вийде малюнок.

- 2 → 1 ↓ 1 → 1 ↑ 2 → 3 ↓ 2 ← 1 ↑ 1 ← 1 ↓ 2 ← 3 ↑

Відповідь

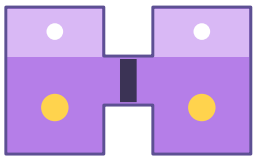

Пройдіть цей диктант онлайн: **newleaf.ua/igry/hrafichnyj-dyktant**

NEW LEAF

Графічний диктант «Їжачок»

5 років

Поставте олівець на чорну крапку й читайте дитині по одному кроку: число — скільки клітинок, стрілка — куди вести лінію. Коли лінія повернеться до крапки, вийде малюнок.

● 1 → 1 ↓ 1 → 1 ↑ 1 → 1 ↓ 2 → 1 ↓ 2 ← 1 ↓ 3 ← 3 ↑



Графічний диктант «Ведмедик»

5 років

Поставте олівець на чорну крапку й читайте дитині по одному кроку: число — скільки клітинок, стрілка — куди вести лінію. Коли лінія повернеться до крапки, вийде малюнок.

● 1 → 1 ↓ 3 → 1 ↑ 1 → 3 ↓ 1 ← 1 ↓ 3 ← 1 ↑ 1 ← 3 ↑

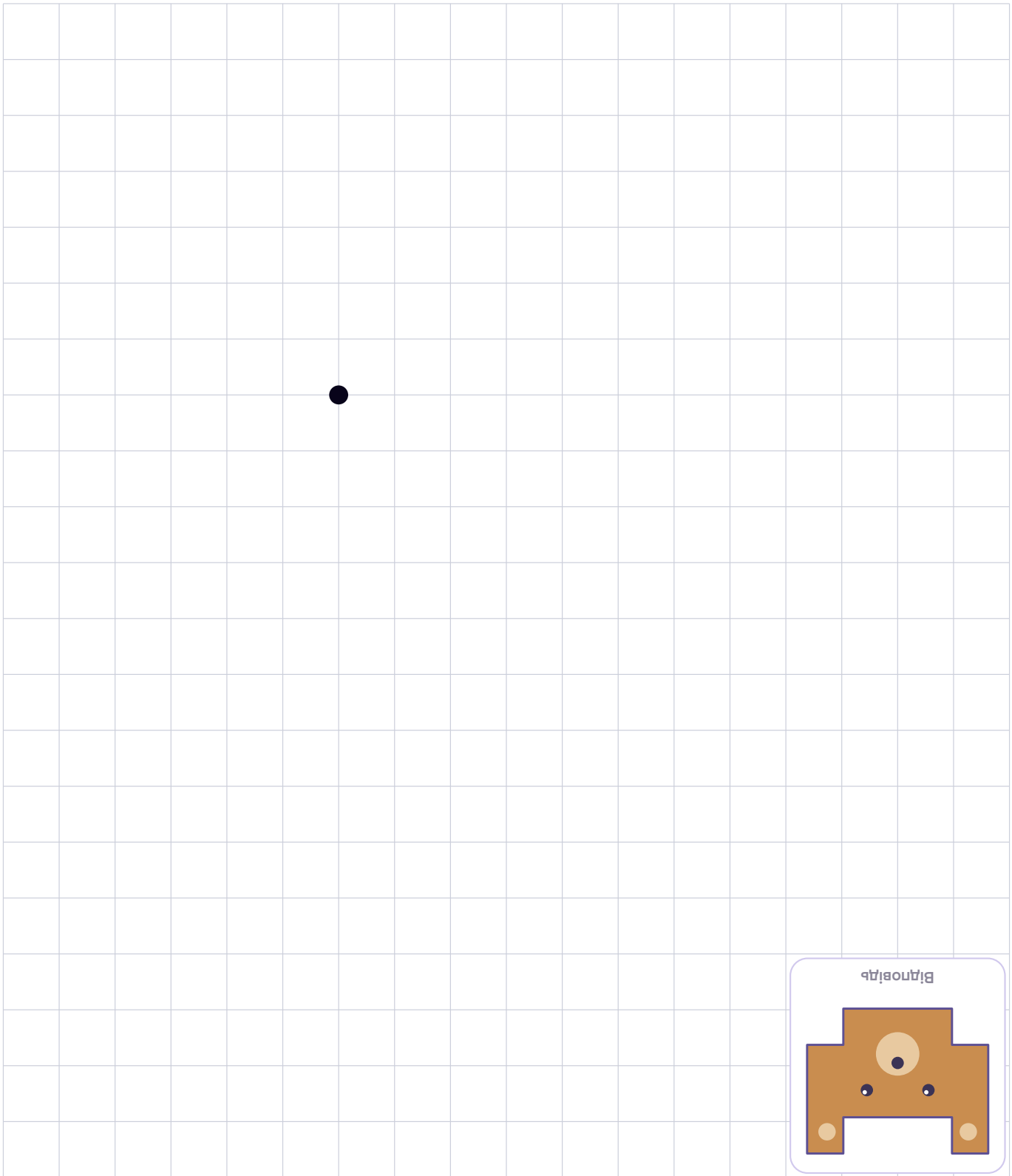

Графічний диктант «Бджілка»

5 років

Поставте олівець на чорну крапку й читайте дитині по одному кроку: число — скільки клітинок, стрілка — куди вести лінію. Коли лінія повернеться до крапки, вийде малюнок.

- 2 → 1 ↓ 1 → 1 ↓ 1 → 1 ↓ 1 ← 1 ↓ 3 ← 1 ↑ 1 ← 1 ↑ 1 → 2 ↑



Відповідь

Графічний диктант «Горобчик»

5 років

Поставте олівець на чорну крапку й читайте дитині по одному кроку: число — скільки клітинок, стрілка — куди вести лінію. Коли лінія повернеться до крапки, вийде малюнок.

- 2→ 1↓ 1→ 2↓ 3← 1↓ 1← 1↑ 2← 1↑
  1→ 1↑ 2→ 1↑

Відповідь

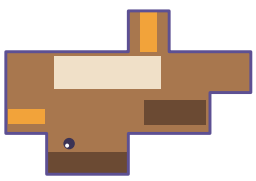

Графічний диктант «Сорока»

5 років

Поставте олівець на чорну крапку й читайте дитині по одному кроку: число — скільки клітинок, стрілка — куди вести лінію. Коли лінія повернеться до крапки, вийде малюнок.

● 2→ 3↓ 2← 1↓ 1← 1↑ 3← 1↑ 2→ 1↑ 2→ 1↑



Відповідь

Графічний диктант «Муха»

5 років

Поставте олівець на чорну крапку й читайте дитині по одному кроку: число — скільки клітинок, стрілка — куди вести лінію. Коли лінія повернеться до крапки, вийде малюнок.

- 2 → 1 ↓ 1 → 1 ↑ 2 → 2 ↓ 2 ← 1 ↓ 1 ← 1 ↑ 2 ← 2 ↑

Відповідь

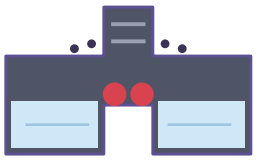

Графічний диктант «Чайник»

5 років

Поставте олівець на чорну крапку й читайте дитині по одному кроку: число — скільки клітинок, стрілка — куди вести лінію. Коли лінія повернеться до крапки, вийде малюнок.

- 1 → 1 ↓ 1 → 1 ↓ 1 → 1 ↓ 1 ← 1 ↓ 3 ← 1 ↑
  1 ← 2 ↑ 2 → 1 ↑

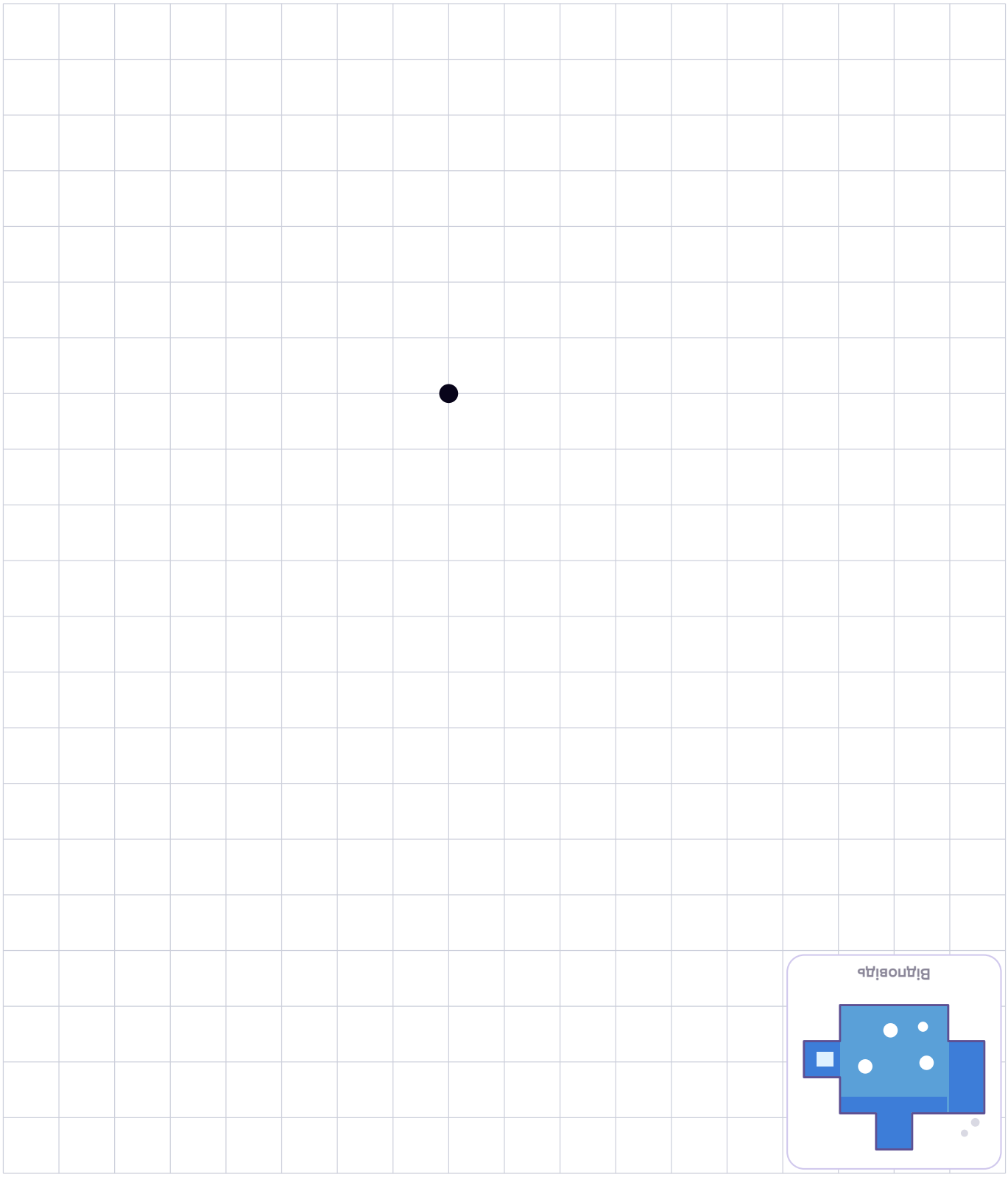

Відповідь

Графічний диктант «Котик»

6 років

Поставте олівець на чорну крапку й читайте дитині по одному кроку: число — скільки клітинок, стрілка — куди вести лінію. Коли лінія повернеться до крапки, вийде малюнок.

● 1 → 1 ↓ 1 → 1 ↑ 1 → 3 ↓ 1 → 1 ↓ 1 → 2 ↑
1 → 3 ↓ 2 ← 1 ↓ 5 ← 3 ↑ 1 → 3 ↑



Відповідь

Графічний диктант «Робот»

6 років

Поставте олівець на чорну крапку й читайте дитині по одному кроку: число — скільки клітинок, стрілка — куди вести лінію. Коли лінія повернеться до крапки, вийде малюнок.

● 1 → 1 ↓ 1 → 2 ↓ 1 → 1 ↓ 1 ← 3 ↓ 1 ← 1 ↑
1 ← 1 ↓ 1 ← 3 ↑ 1 ← 1 ↑ 1 → 2 ↑ 1 → 1 ↑

Відповідь

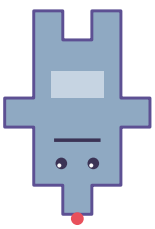

Пройдіть цей диктант онлайн: **newleaf.ua/igry/hrafichnyj-dyktant**

NEW LEAF

Графічний диктант «Вежа»

6 років

Поставте олівець на чорну крапку й читайте дитині по одному кроку: число — скільки клітинок, стрілка — куди вести лінію. Коли лінія повернеться до крапки, вийде малюнок.

● 1 → 1 ↓ 1 → 1 ↑ 1 → 1 ↓ 1 → 1 ↑ 1 → 2 ↓
1 ← 4 ↓ 3 ← 4 ↑ 1 ← 2 ↑

Відповідь

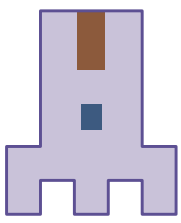

Пройдіть цей диктант онлайн: **newleaf.ua/igry/hrafichnyj-dyktant**

NEW LEAF

Графічний диктант «Сердечко»

6 років

Поставте олівець на чорну крапку й читайте дитині по одному кроку: число — скільки клітинок, стрілка — куди вести лінію. Коли лінія повернеться до крапки, вийде малюнок.

- 2 → 1 ↓ 1 → 1 ↑ 2 → 2 ↓ 1 ← 1 ↓ 1 ← 1 ↓
  1 ← 1 ↑ 1 ← 1 ↑ 1 ← 2 ↑

Відповідь



Графічний диктант «Ялинка»

6 років

Поставте олівець на чорну крапку й читайте дитині по одному кроку: число — скільки клітинок, стрілка — куди вести лінію. Коли лінія повернеться до крапки, вийде малюнок.

● 1 → 1 ↓ 1 → 1 ↓ 1 → 1 ↓ 1 → 1 ↓ 3 ← 2 ↓
1 ← 2 ↑ 3 ← 1 ↑ 1 → 1 ↑ 1 → 1 ↑ 1 → 1 ↑



Відповідь

Графічний диктант «Жирафа»

6 років

Поставте олівець на чорну крапку й читайте дитині по одному кроку: число — скільки клітинок, стрілка — куди вести лінію. Коли лінія повернеться до крапки, вийде малюнок.

- 2→ 1↓ 1→ 1↓ 2← 2↓ 1→ 3↓ 1← 1↑
  2← 1↓ 1← 3↑ 2→ 4↑

Відповідь



Графічний диктант «Слоник»

6 років

Поставте олівець на чорну крапку й читайте дитині по одному кроку: число — скільки клітинок, стрілка — куди вести лінію. Коли лінія повернеться до крапки, вийде малюнок.

● 3→ 1↓ 2→ 3↓ 1← 1↑ 2← 1↓ 1← 2↑
1← 2↓ 1← 3↑ 1→ 1↑

Відповідь

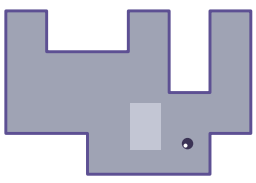

Графічний диктант «Потяг»

6 років

Поставте олівець на чорну крапку й читайте дитині по одному кроку: число — скільки клітинок, стрілка — куди вести лінію. Коли лінія повернеться до крапки, вийде малюнок.

● 2→ 2↓ 1→ 1↑ 2→ 1↑ 1→ 1↓ 1→ 2↓

2← 1↓ 1← 1↑ 2← 1↓ 1← 1↑ 1← 3↑

Відповідь

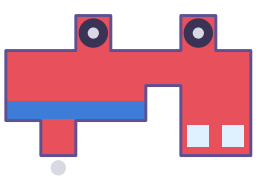

Пройдіть цей диктант онлайн: **newleaf.ua/igry/hrafichnyj-dyktant**

NEW LEAF

Графічний диктант «Літак»

6 років

Поставте олівець на чорну крапку й читайте дитині по одному кроку: число — скільки клітинок, стрілка — куди вести лінію. Коли лінія повернеться до крапки, вийде малюнок.

● 1 → 1 ↓ 2 → 1 ↓ 2 ← 1 ↓ 1 → 1 ↓ 3 ← 1 ↑
1 → 1 ↑ 2 ← 1 ↑ 2 → 1 ↑

Відповідь

Пройдіть цей диктант онлайн: **newleaf.ua/igry/hrafichnyj-dyktant**

NEW LEAF

Графічний диктант «Ведмідь»

6 років

Поставте олівець на чорну крапку й читайте дитині по одному кроку: число — скільки клітинок, стрілка — куди вести лінію. Коли лінія повернеться до крапки, вийде малюнок.

● 1 → 4 ↓ 1 ← 1 ↓ 2 ← 1 ↑ 2 ← 1 ↓ 2 ← 3 ↑

1 → 1 ↑ 5 → 1 ↑

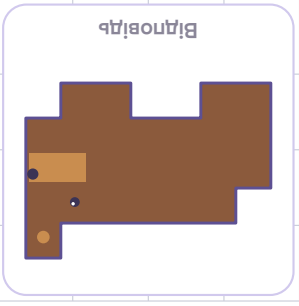

Пройдіть цей диктант онлайн: **newleaf.ua/igry/hrafichnyj-dyktant**

NEW LEAF

Графічний диктант «Вовк»

6 років

Поставте олівець на чорну крапку й читайте дитині по одному кроку: число — скільки клітинок, стрілка — куди вести лінію. Коли лінія повернеться до крапки, вийде малюнок.

● 1 → 1 ↓ 1 → 1 ↑ 1 → 3 ↓ 1 ← 1 ↓ 1 ← 1 ↓

1 ← 1 ↑ 2 ← 1 ↓ 1 ← 2 ↑ 1 ← 1 ↑ 4 → 2 ↑

Відповідь

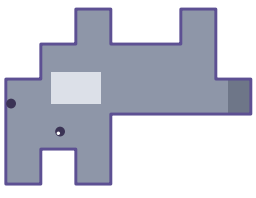

Пройдіть цей диктант онлайн: **newleaf.ua/igry/hrafichnyj-dyktant**

NEW LEAF

Графічний диктант «Лисичка»

6 років

Поставте олівець на чорну крапку й читайте дитині по одному кроку: число — скільки клітинок, стрілка — куди вести лінію. Коли лінія повернеться до крапки, вийде малюнок.

● 1 → 1 ↓ 1 → 1 ↑ 1 → 3 ↓ 1 ← 1 ↓ 1 ← 1 ↑

2 ← 1 ↓ 1 ← 1 ↑ 1 ← 1 ↑ 3 → 2 ↑

Відповідь

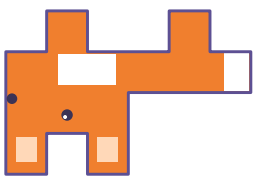

Пройдіть цей диктант онлайн: **newleaf.ua/igry/hrafichnyj-dyktant**

NEW LEAF

Графічний диктант «Білочка»

6 років

Поставте олівець на чорну крапку й читайте дитині по одному кроку: число — скільки клітинок, стрілка — куди вести лінію. Коли лінія повернеться до крапки, вийде малюнок.

● 1 → 3 ↓ 1 → 2 ↑ 1 → 1 ↑ 1 → 1 ↓ 1 → 1 ↓

1 ← 3 ↓ 4 ← 1 ↑ 1 ← 3 ↑ 1 → 1 ↑



Відповідь

Графічний диктант «Олень»

6 років

Поставте олівець на чорну крапку й читайте дитині по одному кроку: число — скільки клітинок, стрілка — куди вести лінію. Коли лінія повернеться до крапки, вийде малюнок.

● 1 → 1 ↓ 1 → 1 ↑ 1 → 3 ↓ 3 → 1 ↓ 1 → 1 ↓

1 ← 2 ↓ 1 ← 2 ↑ 3 ← 2 ↓ 1 ← 5 ↑ 1 ← 2 ↑

Відповідь

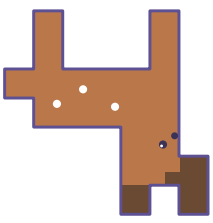

Графічний диктант «Верблюд»

6 років

Поставте олівець на чорну крапку й читайте дитині по одному кроку: число — скільки клітинок, стрілка — куди вести лінію. Коли лінія повернеться до крапки, вийде малюнок.

● 1 → 1 ↓ 1 → 1 ↑ 1 → 1 ↓ 2 → 1 ↑ 1 → 2 ↓
1 ← 3 ↓ 1 ← 2 ↑ 4 ← 2 ↓ 1 ← 4 ↑ 1 → 1 ↑



Відповідь

Пройдіть цей диктант онлайн: **newleaf.ua/igry/hrafichnyj-dyktant**

NEW LEAF

Графічний диктант «Лелека»

6 років

Поставте олівець на чорну крапку й читайте дитині по одному кроку: число — скільки клітинок, стрілка — куди вести лінію. Коли лінія повернеться до крапки, вийде малюнок.

- 3→ 1↓ 2← 5↓ 1← 2↑ 1← 1↓ 1← 1↑ 1← 2↑ 3→ 2↑

Відповідь

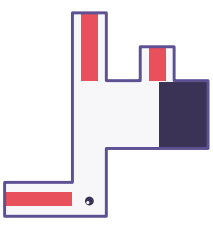

Графічний диктант «Страус»

6 років

Поставте олівець на чорну крапку й читайте дитині по одному кроку: число — скільки клітинок, стрілка — куди вести лінію. Коли лінія повернеться до крапки, вийде малюнок.

● 2→ 1↓ 1← 4↓ 1← 2↓ 1← 2↑ 1← 2↓
1← 2↑ 2← 1↑ 1→ 1↑ 4→ 3↑

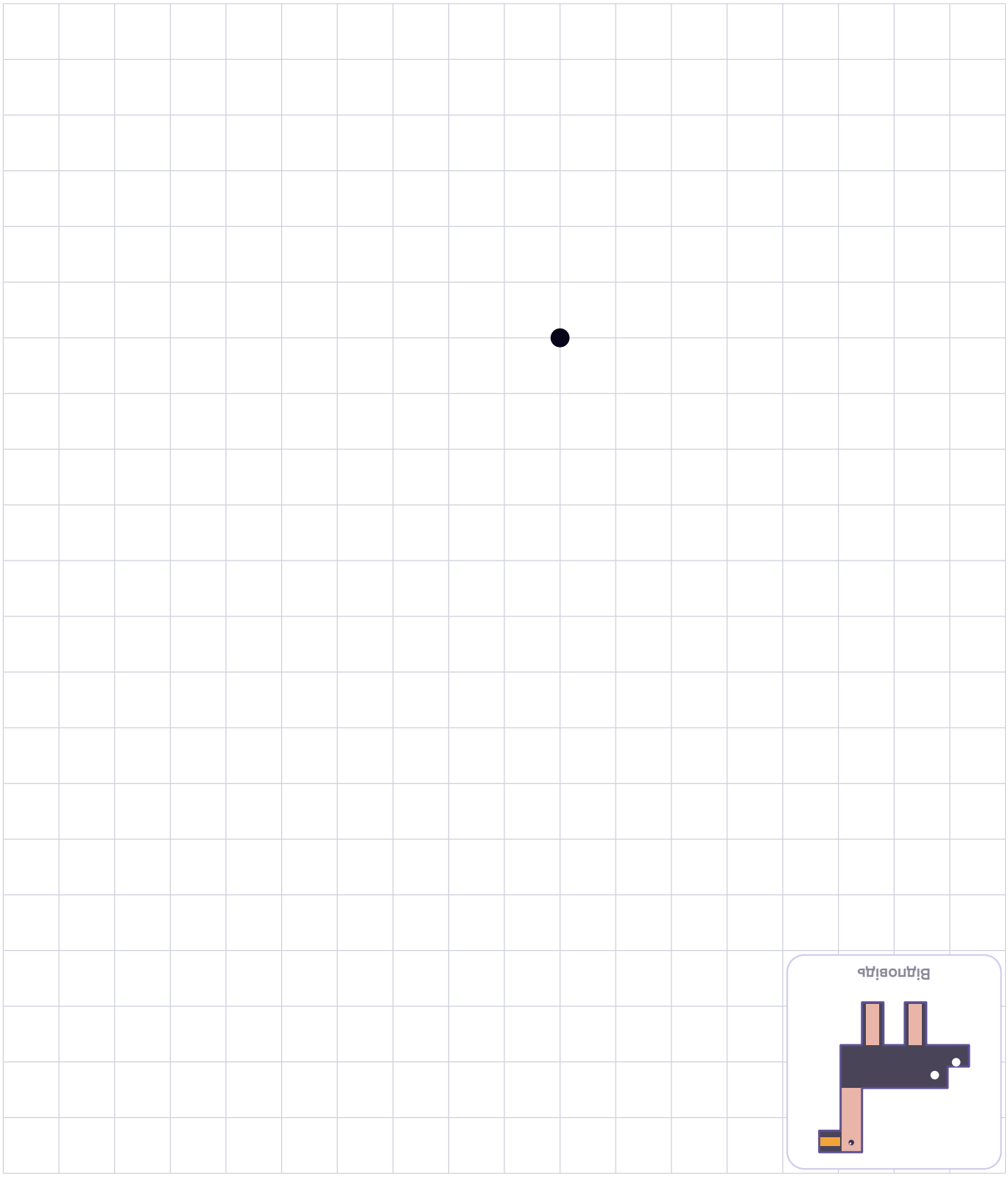

Відповідь

Графічний диктант «Дятел»

6 років

Поставте олівець на чорну крапку й читайте дитині по одному кроку: число — скільки клітинок, стрілка — куди вести лінію. Коли лінія повернеться до крапки, вийде малюнок.

● 1 → 1 ↓ 2 → 1 ↑ 2 → 2 ↓ 1 → 2 ↓ 1 ← 1 ↓
1 ← 2 ↓ 1 ← 5 ↑ 2 ← 3 ↓ 1 ← 5 ↑

Відповідь

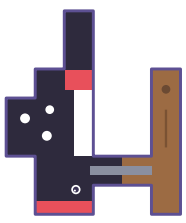

Пройдіть цей диктант онлайн: **newleaf.ua/igry/hrafichnyj-dyktant**

NEW LEAF

Графічний диктант «Ослик»

6 років

Поставте олівець на чорну крапку й читайте дитині по одному кроку: число — скільки клітинок, стрілка — куди вести лінію. Коли лінія повернеться до крапки, вийде малюнок.

● 1 → 1 ↓ 1 → 1 ↑ 1 → 2 ↓ 3 → 3 ↓ 1 ← 1 ↑

1 ← 1 ↓ 1 ← 1 ↑ 1 ← 1 ↓ 1 ← 3 ↑ 1 ← 2 ↑

Відповідь

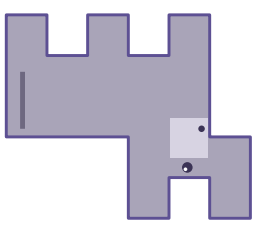

Пройдіть цей диктант онлайн: **newleaf.ua/igry/hrafichnyj-dyktant**

NEW LEAF